

## Jézus húsvéti sírja-a szentsír

Megfeszítették, meghalt és eltemették...Harmadnapra feltámadott az Írások szerint!

Készítsd el családdal Jézus sírját!

1. Válassz egy nagyobb tálcát, ez legyen az alap! Egy nagyobb cserép virágjátét megfelel a célra. Végy egy kisebb virágcserepet, ez legyen a sírbarlang.
2. Keverj fű-vagy búzamatot virágföldbe! Kérj anyától egy kis zsákot, laza szövésű anyagból vagy elnyűtt harisnyát, zoknit és töltsd meg a virágfölddel!
3. Helyezd a zsákot a virágjátétre, formálj belőle egy kis dombot úgy, hogy az elfordított virágcserep szája, a „sír” bejárata még éppen látható legyen. Rendszeresen locsold a földet!
4. A fű szépen növekedni fog. Nagypéntekre készíts vékony gallyakból 3 keresztet, raffiával kösd össze a szárait és nyomd bele a zöld halomba! Középen legyen a nagyobbik, Jézus keresztje! Keress egy sima, kerek kavicsot és helyezd a sír bejárata elé, ez lesz az elhengerített kő!
5. Húsvétvasárnap csavarj borostyánt kis kerted köré, szúrj a nedves földbe leveles és virágzó ágakat! A festett piros tojásokból is tehetsz a fűbe néhányat!  
A keresztre tégy egy kis darab fehér vászondarabot, ez lesz a feltámadott Jézus halotti leple, amely a sírban maradt!

Állítsátok az otthon kialakított imaszentélyhez, ahol a család összegyűl a közös imádságra!

Énekeljétek szép húsvéti Alleluja énekeket!

Áldott Húsvétot kívánunk!

## Húsvéti történetdoboz




(Nagyhét eseményeiről így beszélgethetünk a gyerekekkel)

Az alábbi tárgyakat érdemes egy, egy Kinder tojásba, borítékba, vagy valami hasonlóba tenni, majd elrejtetni a kertben vagy a lakásban. Mikor a gyerekek felébrednek indulhat kutatás. Mikor minden zsákocskára megkerül, sorba tesszük őket, körbe üljük, és egyenként kinyitogatjuk azokat. Mindegyiket a megtalálójára bonthatja ki, olvashatja el (ha tudja). De azért mindenki kézbe veszi, ami benne van, körbeadjuk, mindenki megtapogatja, kicsit beszélgetünk róla. A zsákokat érdemes megszámozni és az alábbi sorrendbe kinyitni.

Tárgy, ami a zsákocskába kerül	Igehely
ág – frissen szedhetjük a kertben a sövényről	“Odavezették a szamarat a csikójával együtt, ráterítették a felsőruhájukat, Jézus pedig ráült. A sokaság legnagyobb része az útra terítette a felsőruháját, mások ágakat vagdaltak a fákról, és az útra szórták. Az előtte és utána menő sokaság pedig ezt kiáltotta: “Hozsánna Dávid Fiának! Áldott, aki jön az Úr nevében! Hozsánna a magasságban!” Amint beért Jeruzsálembe, felbolydult az egész város, és ezt kérdezték: “Ki ez?” (Mt:21:7-10)
Ezüst pénz – két pénzre emlékeztető mintájú gomb között (farmereken van ilyen) nyomkodhatunk ki agyagkorongokat, majd kiégetés után ezüstre fűjjük. Régi pénz is jó.	“Akkor a tizenkettő közül egy, akit Iskáriótes Júdásnak hívtak, elment a főpapokhoz és így szólt: “Mit adnátok nekem, ha a kezetekbe adnám őt?” Azok harminc ezüstöt állapítottak meg neki. Ettől fogva kereste az alkalmat, hogy elárulja őt.” (Mt 26 .14-16)
Kenyér – frissen tegyük bele (ha akad, lehet maceszt is)	“Menjetek a városba ahhoz a bizonyos emberhez, és mondjátok meg neki: a Mester üzeni: Az én időm közel van, nálad tartom meg a húsvéti vacsorát tanítványaimmal.” A tanítványok úgy tettek, amint Jézus parancsolta nekik, és elkészítették a húsvéti vacsorát.” (Mt 26: 18-19)
Kehely – agyagból formázzuk – mint az ezüstpénzt, ezt is lehet süthető gyurmából. Olykor lehet kapni hobbiboltban apró fakelyhet.	“Egy kissé továbbment, arcra borult, és így imádkozott: “Atyám, ha lehetséges, távozzék el tőlem ez a pohár; mindazonáltal ne úgy legyen, ahogy én akarom, hanem ahogy Te.” (Mt:26:39)
Kötél – megcsomózott spárga.	“ Amikor megvirradt, a főpapok és a nép vénei valamennyien azt a határozatot hozták Jézus ellen, hogy halálra juttatják. Azután megkötözték, elvitték és átadták Pilátusnak, a helytartónak.” (Mt:27:1-2)
Szappan – nagyobb darabból faragjuk ki.	“Amikor Pilátus látta, hogy nem ér el semmit, sőt a forrongás még nagyobb lesz, vizet hozatott, megmosta kezét a sokaság szeme láttára, és így szólt: “Ártatlan vagyok ennek az igaz embernek a véréből. Ám ti lássátok!” Az egész nép így kiáltott: “Szálljon ránk és gyermekeinkre az ő vére!” Akkor szabadon bocsátotta nekik Barabbást, Jézust pedig megostoroztatta, és kiszolgáltatta, hogy feszítsék meg.” (Mt:27:24-26)
Vörös szövetdarab, tövis	“ Levetköztették, bíborszínű köpenyt adtak rá, tövisből font koronát tettek a fejére, nádszálat adtak a jobb kezébe, és térdet hajtva gúnyolták őt: “Üdvözlégy zsidók királya!” Azután leköpték, elvették tőle a nádszálat, és a fejéhez verték.” (Mt:27:28-30)
Szögek	“ Miután kigúnyolták, levették róla a köpenyt, felöltöztették a saját ruhájába, és elvitték, hogy keresztre feszítsék. Kifelé menet találkoztak

	egy cirénei emberrel, akinek Simon volt a neve: ezt arra kényszerítették, hogy vigye a keresztet.” (Mt. 27: 31.32 )
2 db dobókocka	“ Miután megfeszítették, sorsvetéssel megosztottak ruháin; azután leültek ott, és őrizték.” (Mt:27:35-36)
Kereszt, korona – a keresztet gallyakból ragaszuk és kötözzük, a koronát aranypapírból vágjuk ki, de akadhat gyermekünk apróságokkal teli játékosfiókjában is.	“Hasonlóan a főpapok is gúnyolódva mondták az írástudókkal és a vénekkel együtt: “Másokat megmentett, magát nem tudja megmenteni. Ha Izráel királya, szálljon le most a keresztről, és mi hiszünk benne!” (Mt:27:41-42)
Fekete lap, zsoldártekercs – az egyszerű fekete lapot csak ki kellett vágni, a zsoldártekercshez hasonló papírból (bármilyen, kicsit barnás papírból szép lesz) téptünk apró darabot, széleire szép gallyakat ragasztottunk, és kicsit besodortuk. A rákerült szöveg: “Éli, éli, lamá sabaktáni”.	“ Tizenkét órától kezdve három óráig sötétség lett az egész földön. Három óra tájban Jézus hangosan fölkiáltott: “Éli, éli, lamá sabaktáni!” azaz: “Én Istenem, én Istenem, miért hagytál el engemet?” (?) Jézus pedig ismét hangosan fölkiáltott, és kilehelte a lelkét.” (Mt:27:45-46,50)
Fehér anyag	“ Ez elment Pilátushoz, és elkérte Jézus testét. Erre Pilátus megparancsolta, hogy adják ki neki. József elvitte a testet, tiszta gyolcsba göngyölte és elhelyezte a maga új sírjába, amelyet a sziklába vágatott. A sír bejáratához egy nagy követ hengerített, és elment.” (Mt:27:58-60)
Kő – “sziklaszerűt” keressünk.	“ Pilátus azonban ezt válaszolta: “Van őrségetek, menjetek, őriztessétek ti, ahogyan tudjátok!” Erre ők elmentek, lepecsételték a követ, és őrséggel őriztették a sírt.” (Mt:27:65-66)
Üres	“ Az asszonyokat pedig így szólította meg az angyal: “Ti ne féljete! Mert tudom, hogy a megfeszített Jézust kerseitek. Nincsen itt, mert feltámadt, amint megmondta.” (Mt:28:5-6)
Jegygyűrű –Vehetsz bizsut, vagy beleteheted esetleg a sajátodat is.	“Nekem adatott minden hatalom mennyen és földön (?) és íme, én veletek vagyok minden napon a világ végezetéig.” (Mt:28:18,20)

Akár ezekkel a tojásokkal díszítheted a kis zsákoka:



# HÚSVÉTI TÖRTÉNET – FELTÁMADÁS SÜTI

Íme egy szemléletes recept a VALÓDI húsvéti történet megtanításához, ahhoz, hogy az Úr Jézus Krisztus, a mi Megváltónk, nem halott, hanem feltámadt.

## Hozzávalók:



- 1 csésze (150 g) dió
- 1 teáskanál ecet
- 3 tojás fehérje
- egy csipet só
- 1 csésze (200g) cukor
- 1 fakanál
- 1 kicsi erős zacskó cellux
- mixer gép
- Biblia

## Elkészítés:

(Húsvét előestéjén, szombaton.)

Kapcsold be a sütőt, és melegítsd elő 150 °C-ra!

*Ez nagyon fontos, ne várj vele amíg a recept feléhez érsz!*





Ezt tedd	Ezt mond	Ezt olvasd
a diót a zacskóba, és kérd meg a gyerekeket, hogy törjék apró darabokra a fakanállal!	miután Jézust letartóztatták a római katonák, megverték.	<sup>1</sup> Erre Pilátus előhozatta Jézust és megostoroztatta. <sup>2</sup> A katonák tövisszörű fontok, a fejére tették, és bíborszínű köntöst adtak rá. <sup>3</sup> Aztán elé járultak, és így gúnyolták: „Üdvözlégy, zsidók királya!” Majd arcul ütötték. <sup>4</sup> <b>János ev:19:1-3</b>
Szolgáltasd meg mindegyik gyerekkel az ecetet. Tégy egy teáskanál ecetet a keverőtálba.	amikor Jézus szomjazott a kereszten, ecetet adtak neki inni.	<sup>28</sup> Jézus tudta, hogy már minden beteljesedett. De hogy egészen beteljesedjék az Írás, megszólalt: „Szomjazom!” <sup>29</sup> Volt ott egy ecettel teli edény. Belemártottak egy szivacsot, izsópra tűzték és a szájához emelték. <sup>30</sup> Amint Jézus megízlelte az ecetet, így szólt: „Beteljesedett!” Aztán lehajtotta fejét és kilehelte lelkét. <b>János ev:19:28-30</b>
Add a tojásfehérjéket az ecethez!	A tojás az új életet jelképezi. Jézus odaadta az ő életét, hogy egy új életet adjon nekünk.	A tolvaj csak azért jön, hogy lopjon, öljön és pusztítson. Én azért jöttem, hogy életük legyen és bőségben legyen. <sup>11</sup> Én vagyok a jó pásztor. A jó pásztor életét adja juhaiért. <sup>1</sup> <b>János ev:10:10-11</b>
Szórj egy kevés sót minden gyerek tenyerébe! Kóstolják meg és szórják a maradékot a tálba!	a sós könnyek Jézus követőié, a keserűség pedig a mi saját bűnünk.	<sup>27</sup> Nagy tömeg követte, asszonyok is, akik jajgattak és sírtak miatta. <b>Lukács ev:23:27</b>
Eddig a tál tartalma nem túl étvágygerjesztő. Add hozzá az egy csésze cukrot!	a történet édes része, hogy Jézus meghalt, mert szeretett bennünket. Ő azt akarta, hogy megismerjük és hozzátartozzunk.	<sup>16</sup> Mert úgy szerette Isten a világot, hogy egyszülött Fiát adta oda, hogy aki hisz benne, az el ne vesszen, hanem örökké éljen. <b>János ev:3:16</b>
Fogd a mixert, és magas fokozaton 12-15 percig verd fel, míg teljesen össze nem áll!	fehér szín a tisztaságot jelzi. Isten látja a bűneinket, és Jézus által tisztít meg.	<sup>13</sup> Senki sem ment föl a mennybe, csak aki alászállt a mennyből: az Emberfia (aki a mennyben van). <b>János ev:3:13</b>
Óvatosan keverd hozzá az összetört diót! Teáskanállal adagold ki sütőpapírra.	minden kupac egy-egy követ jelképez Jézus sziklasírjában, ahova a testét helyezték.	<sup>57</sup> Amikor már estére járt az idő, jött egy József nevű jó módú arimateai ember, aki maga is Jézus tanítványa volt. <sup>58</sup> Bement Pilátushoz, és elkérte Jézus testét. Pilátus elrendelte, hogy adják ki neki. <sup>59</sup> József levette a testet, tiszta gyolcsba göngyölte, <sup>60</sup> s sziklába vájt új sírboltjába helyezte. A sír

		bejáratához nagy követ hengerített, és elment. <b>Máté ev:27:57-60</b>
Tedd be a tepsit az előmelegített sütőbe, csukd be az ajtót! <b>ZÁRD EL A SÜTŐT!</b> Adj minden gyereknek egy darab celluxot, és ezzel "pecsételjék le" a sütő ajtaját.	Jézus sírját is lepecsételték.	Legyen őrségetek – válaszolta Pilátus –, menjetek, őrizzétek, ahogy csak tudjátok!" <sup>66</sup> Erre elmentek, lepecsételték a követ, és őrséget állítottak a sírhoz. <b>Máté ev:27:65-66</b>
<b>IRÁNY AZ ÁGY!</b>	ha egész éjjel szomorkodnak, hogy a süti a sütőben maradt, az hasonló ahhoz, hogy Jézus követői is nagyon szomorúak voltak, amikor a sír bezárult, Jézus teste pedig bent maradt.	<sup>20</sup> Bizony, bizony, mondom nektek: Ti sírtok majd és jajgattok, a világ azonban örülni fog. Szomorkodtok, de szomorúságotok örömmé változik. <sup>21</sup> Az asszony is szomorú, aki szül, mert elérkezett az órája. Amikor azonban megszületik a gyermeke, azon való örömeiben, hogy ember született a világra, nem gondol többé a gyötrelmeire. <sup>22</sup> Így most ti is szomorúak vagytok. De viszontlátlak benneteket, s akkor majd örül a szívetek, és örömetöket nem veheti el tőletek senki. <b>János ev:16:20-22</b>
Húsvét vasárnapjának reggelén nyisd ki a sütőt, és adj minden gyereknek egy sütit. Valószínűleg megrepedt a felszín egy kis darabon, és látszik, hogy a süti üreges!	Jézus követői is azon csodálkoztak, hogy a lepecsételt sír nyitva van és teljesen üres.	<sup>28</sup> Szombat elmúltával, a hét első napjának hajnalán a magdalai Mária és a másik Mária elment, hogy megnézzék a sírt. <sup>2</sup> Hirtelen nagy földrengés támadt. Az Úr angyala ugyanis leszállt az égből, odament, elhengerítette a követ és ráült. <sup>3</sup> Tekintete olyan volt, mint a villám, öltözete meg, mint a hó. <sup>4</sup> Az őrk remegtek tőle való félelmükben, s csaknem halálra váltak. <sup>5</sup> Az angyal azonban felszólította az asszonyokat: „Ne féljete! Tudom, hogy ti Jézust keressétek, akit keresztre feszítettek. <sup>6</sup> Nincs itt. Feltámadt, ahogy előre megmondta. Gyertek, nézzétek meg a helyet, ahol nyugodott! <sup>7</sup> Aztán siessetek, vigyétek hírül tanítványainak: Feltámadt a halálból, elöttetek meg Galileába. Ott viszontlátjátok. Íme tudotokra adtam.” <sup>8</sup> Gyorsan otthagyták a sírt, és félelmükben meg nagy örömmükben is siettek, hogy megvigyék a hírt a tanítványoknak. <sup>9</sup> Egyszerre csak Jézus jött velük szemben, s így köszöntötte őket: „Üdv nektek!” Odafutottak, leborultak előtte, és átkarolták a lábát. <b>Máté ev:28:1-9</b>

Nagyszombat estéjén elkészítjük a **feltámadás sütit**, s mikor lezárjuk a sütőt, a gyerekek székeket húznak mellé, és eltökélten odaülnek, hogy őrt álljanak (illetve aludjanak) mellette. Húsvét napja pedig úgy kezdődhet, hogy meglessük a napfelkeltét, és énekelünk.



## **SZERETET SÜTI:**

Ez a süti, akkor lesz igazán finom, ha valóban minden hozzávalót beleteszel!!! Hat nap alatt készül el úgy, hogy minden nap hozzáteszel valamit: a megadott sorrendben. **Végy egy befőttes üveget!**

1. nap: Először fel kell **söprögetned** a konyhában és **porszívózd ki** a szobákat!!! Ezután tegyél az előkészített befőttes üvegbe **30 dkg lisztet!** De vigyázz, mert most söprögettéll, nehogy kiszórd!
2. nap: Rakj rendet az íróasztalodon és a polcodon minden kerüljön a helyére. Csokis és cukros papírokat dobd a kukába! Ezután vedd elő a befőttes üveget és szórj a lisztre **12 dkg kristálycukrot!**
3. nap: Nézz be a ruhásszekrényedbe. Ha esetleg nincsenek rendben a ruhák, pakolj ki és **hajtogasd be** azokat! Most szórj az üvegbe **2 teáskanál sütőport.**
4. Ma **tedd rendbe** otthon a **cipős szekrényt**, a téli csizmákat már el lehet tenni. Jöhet az üvegbe **5 dkg étkakaópor.**
5. Ma a mosogatással szerezz örömet: reggeli, ebéd és vacsora után. Beletehetsz az üvegbe **1 csomag vaníliáscukrot.**



6. Reggel, miután **beágyasztál** rendesen, jöhet a sütés: Borítsd az üveg tartalmát egy tálba! Adj hozzá még **20 dkg margarint** és **1 db tojást**.

Kézzel gyúrd össze a tésztát. Ha összeáll, tedd a hűtőbe legalább egy órára. Pihentetés után nyújtsd ki három-négy milliméter vastagságúra. Szúrd ki tetszés szerint, majd formázd, azaz nyomj bele mintát a sütipecséttel vagy villával.

Bélelj ki sütőpapírral egy tepsit, és fektesd bele a kekszeket. Ne rakd a tésztákat egymáshoz túl közel, mert sütés közben jól megnőnek. Forró sütőben, 170 fokon süsd meg nyolc-tíz perc alatt. Hagyd kihűlni, utána szedd csak ki a tepsiből, különben könnyen törhetnek.



(Fotó:otthonos.reblog.hu)

## Locsoló versek

Kivirradt a tavasz ma húsvét napjára,  
új életet öltött ismét föl magára.  
Én is e szent napon örömet hirdetek,  
mert Jézus feltámadt! Ezen örvendjeteK!  
Ő az élővíz, mely szomjod oltja néked  
Mellyel jelképesen most meglocsollak téged .  
Kérem hát alássan e háznak az urát,  
engedje megöntení kedves leánykáját.

Eljött a szép húsvét reggele,

Feltámadásunk édes ünnepe.  
Ünneplő ruhákba öltöztek a fák,  
Pattognak a rügyek, s virít a virág.  
A harang zúgása hirdet ünnepet,  
Feltámadt Jézusunk,  
öröm ez tinéktek,  
Énnekem és másnak  
Ezért én ma locsolkodni jöttem e házba.  
Szabad e locsolni?